

INFORME DE AUSTERIDAD GASTO PÚBLICO	VERSION 01	FECHA 24/05/13	CODIGO: V3-IF-12-28.01	PAGINA: 1
-------------------------------------	---------------	-------------------	---------------------------	--------------

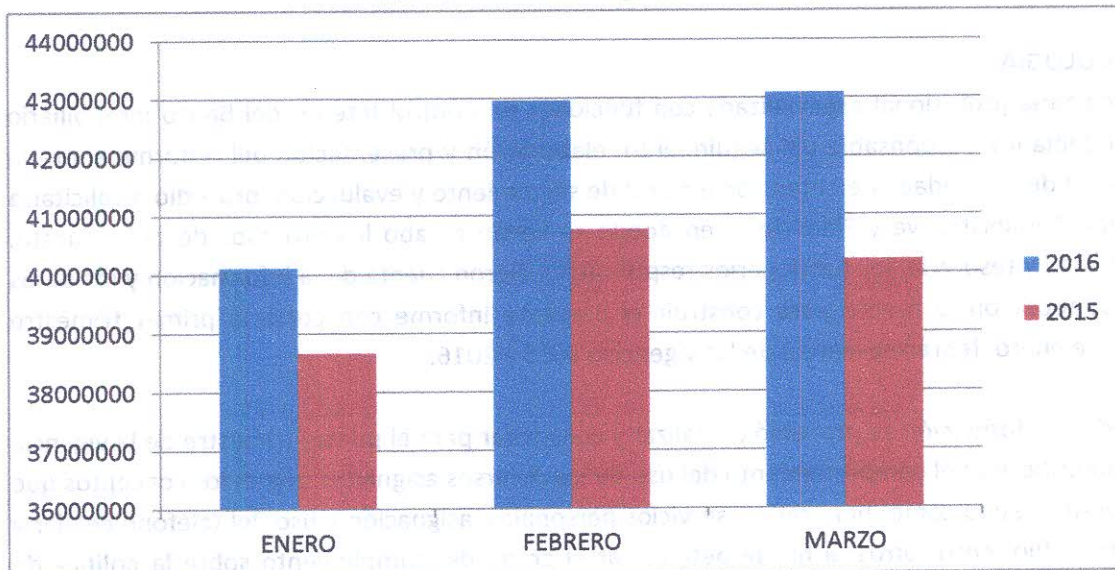
## RESULTADOS Y ANALISIS DE LA INFORMACION

El Banco Inmobiliario de Floridablanca durante el primer trimestre del 2016 comparado con el mismo periodo de la vigencia 2015, presento los siguientes gastos:

### 1. GASTOS DE FUNCIONAMIENTO

#### 1.1. GASTOS DE PERSONAL POR MESES

	2016	2015
ENERO	\$40.113.443	\$38.666.135
FEBRERO	\$42.961.979	\$40.754.670
MARZO	\$43.085.109	\$40.232.704

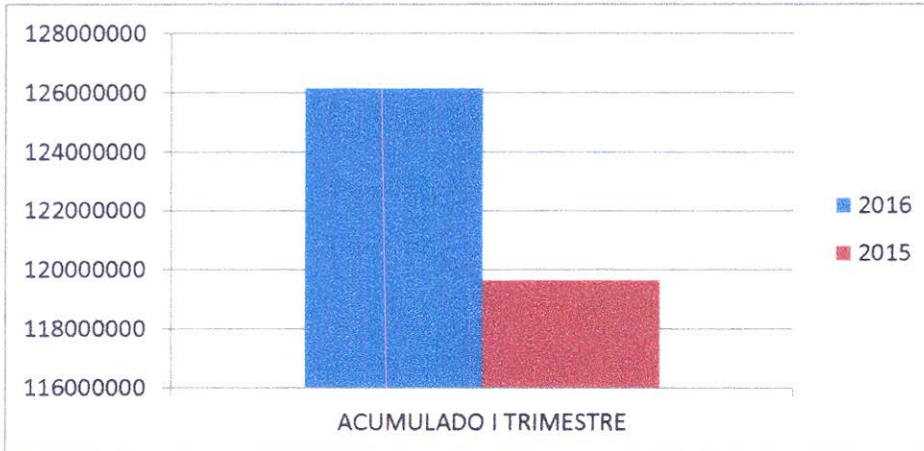


Elaboró	Fecha 10-07-2014	Aprobó	Fecha 30-10-2014	Copia Controlada <input checked="" type="checkbox"/>
Dueño del Proceso		Comité Calidad		Copia no Controlada <input type="checkbox"/>

INFORME DE AUSTERIDAD GASTO PÚBLICO	VERSION 01	FECHA 24/05/13	CODIGO: V3-IF-12-28.01	PAGINA: 1
-------------------------------------	---------------	-------------------	---------------------------	--------------

### 1.1.1. GASTOS DE PERSONAL ACUMULADO PARA EL PRIMER TRIMESTRE 2016 VS 2015

ACUMULADO PRIMER TRIMESTRE	2016 \$126.160.531	2015 \$119.653.509
-------------------------------	-----------------------	-----------------------



El valor total pagado por concepto de gastos de personal para el primer trimestre del 2016, fue de \$126.160.531, comparado con el primer trimestre del año 2015 que fue de \$119.653.509, se evidencia que aumentó en \$6.507.022, lo cual corresponde a un aumento del 5.5% de variación con relación al mismo trimestre del año anterior, considerándose un aumento dentro de lo normal teniendo en cuenta con el cargo que se suplio.

### 1.1.2. FUNCIONARIOS DE PLANTA

Según lo informado por el profesional especializado de talento humano, el número total de funcionarios de planta es el siguiente:

Número de personal de planta activos en el trimestre anterior	11
Número de funcionarios vinculados en el trimestre	11
Número de funcionarios retirados en el trimestre	0
Número de funcionarios inactivos para la liquidación	0
Número de funcionarios activos al final del mes reportado	11

Elaboró	Fecha 10-07-2014	Aprobó	Fecha 30-10-2014	Copia Controlada <u>  x  </u>
Dueño del Proceso		Comité Calidad		Copia no Controlada <u>  </u>

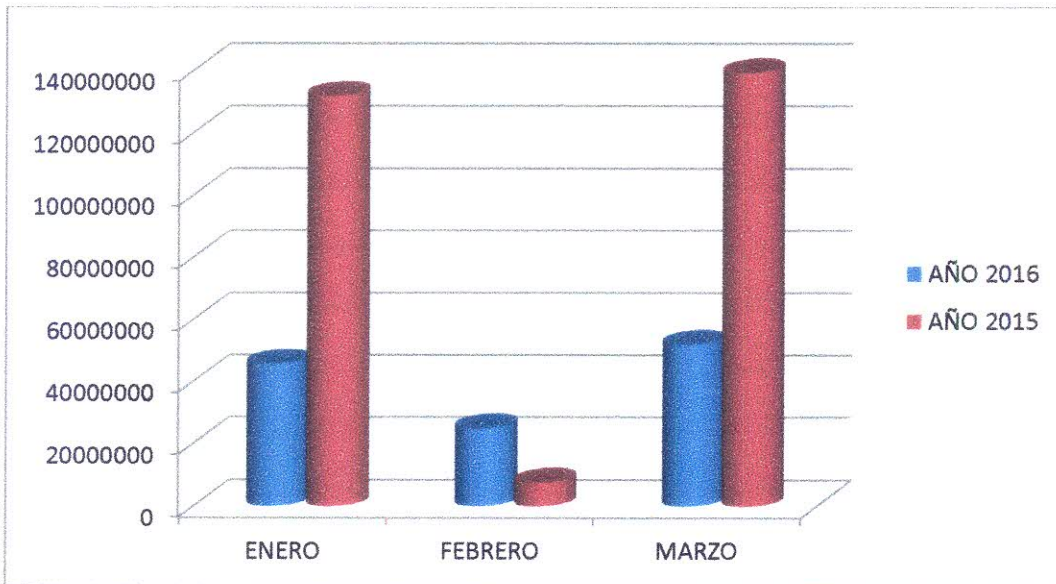


INFORME DE AUSTERIDAD GASTO PÚBLICO	VERSION 01	FECHA 24/05/13	CODIGO: V3-IF-12-28.01	PAGINA: 1
-------------------------------------	---------------	-------------------	---------------------------	--------------

## 1.2. GASTOS DE PERSONAL SERVICIOS PERSONALES INDIRECTOS

### 1.2.1. SERVICIOS PERSONALES INDIRECTOS (HONORARIOS Y SERVICIOS TECNICOS) POR MESES

	2016	2015
ENERO	\$0	\$0
FEBRERO	\$0	\$0
MARZO	\$34.600.000	\$38.440.000

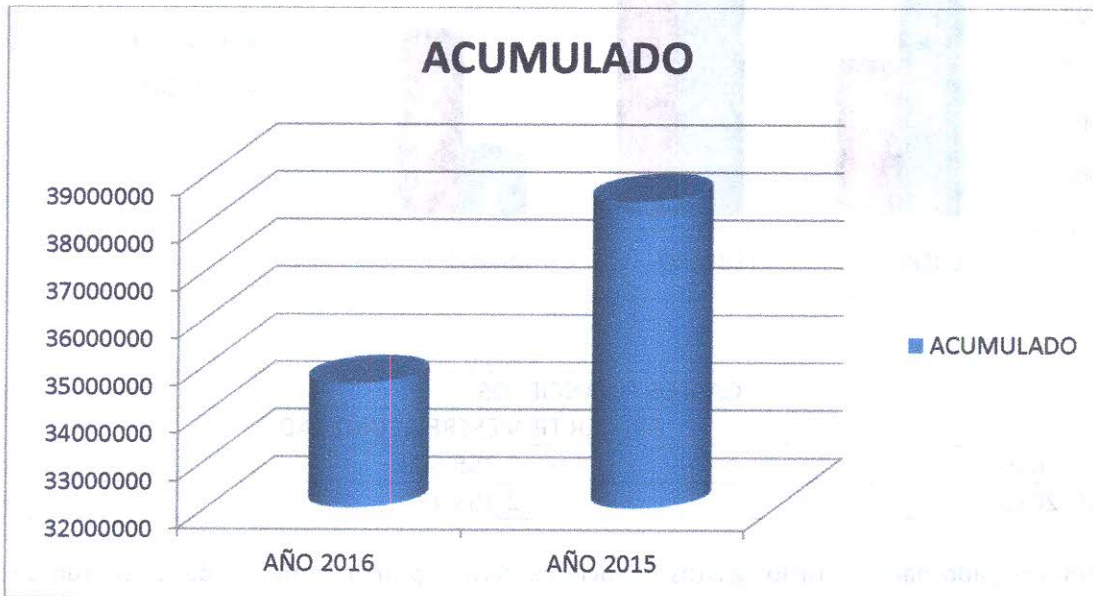


Elaboró	Fecha 10-07-2014	Aprobó	Fecha 30-10-2014	Copia Controlada __x__
Dueño del Proceso		Comité Calidad		Copia no Controlada __

INFORME DE AUSTERIDAD GASTO PÚBLICO	VERSION 01	FECHA 24/05/13	CODIGO: V3-IF-12-28.01	PAGINA: 1
-------------------------------------	---------------	-------------------	---------------------------	--------------

### 1.2.2. SERVICIOS PERSONALES INDIRECTOS (HONORARIOS-SERVICIOS TECNICOS) ACUMULADOS

SERVICIOS PERSONALES INDIRECTOS (HONORARIOS - SERVICIOS TECNICOS)	
PRIMER TRIMESTRE ACUMULADO	
AÑO 2016	34.600.000
AÑO 2015	38.440.000



El valor total pagado para cubrir los gastos de personal indirectos (honorarios y servicios técnicos) acumulados para el primer trimestre del 2016, fue de \$34.600.000, comparado con el primer trimestre del año 2015 que fue de \$38.440.000, se evidencia que disminuyó en \$3.840.000, lo cual corresponde a una disminución del 56% con relación al mismo trimestre del año anterior, considerándose una disminución significativa de la contratación del personal de apoyo.

Elaboró	Fecha 10-07-2014	Aprobó	Fecha 30-10-2014	Copia Controlada <u>  x  </u>
Dueño del Proceso		Comité Calidad		Copia no Controlada <u>  </u>

