
	PROYECTO ACUERDO DE JUNTA DIRECTIVA		
	VERSIÓN 02	FECHA 08/08/2016	
	CÓDIGO	PÁGINA 1	

RESOLUCION No. 003 DE 2020

( 13 JAN 2020 )

POR MEDIO DEL CUAL SE ADOPTA EL PROGRAMA ANUAL MENSUALIZADO DE CAJA PAC DEL BANCO INMOBILIARIO DE FLORIDABLANCA PARA LA VIGENCIA 2020.

**EL DIRECTOR GENERAL DEL BANCO INMOBILIARIO DE FLORIDABLANCA**

En uso de sus facultades conferidas en el Acuerdo Municipal 016 de 2004 y el Acuerdo de Junta Directiva 007 de 2005,

**CONSIDERANDO**

1. Que el artículo noveno del Acuerdo Municipal 016 de 2004, establece las Funciones de la Junta Directiva del Banco Inmobiliario de Floridablanca BIF.
2. Que mediante Acuerdo Municipal 043 de 2016, se expide el Estatuto Orgánico de Presupuesto del Municipio de Floridablanca y sus entidades descentralizadas.
3. Que el Artículo 90 del Acuerdo Municipal No. 043 de 2016, establece que "Las juntas o consejos directivos o el representante legal del órgano, si no existen juntas o consejos directivos, aprobarán el PAC y sus modificaciones con ingresos propios de los Establecimientos Públicos, con fundamento en las metas globales de pagos fijados por el Concejo Municipal de política Fiscal COMFIS".
4. Que mediante Acuerdo N. 022 de 2019 adopta el presupuesto general de rentas, recursos de capital y gastos o apropiaciones del Municipio de Floridablanca, para la vigencia fiscal del 01 de enero al 31 de diciembre de 2020.
5. Que mediante acta de Junta Directiva No 001 del 13 enero de 2020, fue aprobado el proyecto de Acuerdo de Junta Directiva No 001, por el cual se aprueba el presupuesto de ingresos y gastos del Banco Inmobiliario de Floridablanca para la vigencia 2020.
6. Que mediante Acuerdo de Junta Directiva No 001 del 13 enero de 2020, fue aprobado el proyecto de Acuerdo de Junta Directiva No 001, por el cual se aprueba el presupuesto de ingresos y gastos del Banco Inmobiliario de Floridablanca para la vigencia 2020.
7. Que el artículo segundo del Acuerdo de Junta Directiva N° 003 del 13 de enero de 2020 autoriza al Director General, para que realice los traslados presupuestales necesarios, adiciones, reducciones, créditos, contra créditos, al presupuesto de ingresos y gastos de la vigencia 2019 del Banco Inmobiliario de Floridablanca, para la constitución de reservas y demás operaciones financieras que se requieran de acuerdo a lo establecido en el Decreto 111 de 1996 y demás normas que le regulan la materia.
8. Que el Decreto – Ley 111 de enero 15 de 1996, regula el estatuto orgánico de presupuesto, el cual en su artículo 73 menciona entre otras cosas que la ejecución de los gastos se hará a través del Plan Anual mensualizado de caja "PAC".
9. Que la Junta Directiva en uso de sus atribuciones y dando cumplimiento a sus funciones.



ELABORO CALIDAD	FECHA JULIO/16	REVISO COMITÉ DE CALIDAD	FECHA 08/08/16	APROBO COMITÉ DE CALIDAD	FECHA 08/08/16
-----------------	----------------	--------------------------	----------------	--------------------------	----------------

Transversal 29 No 5-33. Lagos III.  
Floridablanca - Santander  
6 49 72 85 - 6 49 65 31

Info@bif.gov.co  
www.bif.com.co



**Resuelve:**

**ARTÍCULO PRIMERO:** Adoptar el Programa Anual Mensualizado de Caja PAC, correspondiente a los Ingresos del Banco Inmobiliario de Floridablanca, para la vigencia 2020. anexo al presente acto administrativo.

CODIGO	CONCEPTO	PPTO APROBADO	ENERO	FEBRERO	MARZO
TI	<b>TOTAL INGRESOS</b>	<b>3,281,000,000</b>	<b>356,750,000</b>	<b>356,750,001</b>	<b>356,750,001</b>
TI.A	<b>INGRESOS CORRIENTES</b>	<b>3,281,000,000</b>	<b>356,750,000</b>	<b>356,750,001</b>	<b>356,750,001</b>
TI.A.2	<b>NO TRIBUTARIOS</b>	<b>3,281,000,000</b>	<b>356,750,000</b>	<b>356,750,001</b>	<b>356,750,001</b>
TI.A.2.2	<b>Multas de Gobierno</b>	<b>3,000,000</b>	<b>250,000</b>	<b>250,000</b>	<b>250,000</b>
TI.A.2.2.4.4	Sanciones urbanísticas	3,000,000	250,000	250,000	250,000
TI.A.2.4	<b>Venta de Bienes y Servicios</b>	<b>2,000,000</b>	<b>166,667</b>	<b>166,667</b>	<b>166,667</b>
TI.A.2.4.4	Plaza de Mercado	2,000,000	166,667	166,667	166,667
TI.A.2.5	<b>Rentas Contractuales</b>	<b>203,000,000</b>	<b>16,916,667</b>	<b>16,916,667</b>	<b>16,916,667</b>
TI.A.2.5.1	Arrendamientos	200,000,000	16,666,667	16,666,667	16,666,667
TI.A.2.5.2	Intereses por Mora - Arrendamientos	3,000,000	250,000	250,000	250,000
TI.A.2.7	<b>Otros ingresos no tributarios</b>	<b>950,000,000</b>	<b>79,166,667</b>	<b>79,166,667</b>	<b>79,166,667</b>
TI.A.2.7.10	Áreas de cesión	950,000,000	79,166,667	79,166,667	79,166,667
TI.A.2.6	<b>TRANSFERENCIAS</b>	<b>2,100,000,000</b>	<b>258,333,333</b>	<b>258,333,333</b>	<b>258,333,333</b>
TI.A.2.6.1	<b>Transferencias de libre destinación</b>	<b>2,100,000,000</b>	<b>258,333,333</b>	<b>258,333,333</b>	<b>258,333,333</b>
TI.A.2.6.1.1.7	Otras transferencias del nivel central para funcionamiento	800,000,000	150,000,000	150,000,000	150,000,000
TI.A.2.6.1.1.8	Impuesto de Delineación	1,300,000,000	108,333,333	108,333,333	108,333,333
TI.B.5	<b>RECUPERACION DE CARTERA</b>	<b>10,000,000</b>	<b>833,333</b>	<b>833,333</b>	<b>833,333</b>
TI.B.5.3	Por otros conceptos	10,000,000	833,333	833,333	833,333
TI.B.8	<b>RENDIMIENTOS POR OPERACIONES FINANCIERAS</b>	<b>13,000,000</b>	<b>1,083,333</b>	<b>1,083,334</b>	<b>1,083,334</b>
TI.B.8.1.3	Provenientes de recursos libre destinación	5,000,000	416,667	416,667	416,667
TI.B.8.2.3	Provenientes de recursos con destinación específica	8,000,000	666,667	666,667	666,667

CODIGO	CONCEPTO	PPTO APROBADO	ABRIL	MAYO	JUNIO
TI	<b>TOTAL INGRESOS</b>	<b>3,281,000,000</b>	<b>245,638,889</b>	<b>245,638,890</b>	<b>245,638,890</b>
TI.A	<b>INGRESOS CORRIENTES</b>	<b>3,281,000,000</b>	<b>245,638,889</b>	<b>245,638,890</b>	<b>245,638,890</b>
TI.A.2	<b>NO TRIBUTARIOS</b>	<b>3,281,000,000</b>	<b>245,638,889</b>	<b>245,638,890</b>	<b>245,638,890</b>
TI.A.2.2	<b>Multas de Gobierno</b>	<b>3,000,000</b>	<b>250,000</b>	<b>250,000</b>	<b>250,000</b>
TI.A.2.2.4.4	Sanciones urbanísticas	3,000,000	250,000	250,000	250,000
TI.A.2.4	<b>Venta de Bienes y Servicios</b>	<b>2,000,000</b>	<b>166,667</b>	<b>166,667</b>	<b>166,667</b>
TI.A.2.4.4	Plaza de Mercado	2,000,000	166,667	166,667	166,667
TI.A.2.5	<b>Rentas Contractuales</b>	<b>203,000,000</b>	<b>16,916,667</b>	<b>16,916,667</b>	<b>16,916,667</b>
TI.A.2.5.1	Arrendamientos	200,000,000	16,666,667	16,666,667	16,666,667
TI.A.2.5.2	Intereses por Mora - Arrendamientos	3,000,000	250,000	250,000	250,000
TI.A.2.7	<b>Otros ingresos no tributarios</b>	<b>950,000,000</b>	<b>79,166,667</b>	<b>79,166,667</b>	<b>79,166,667</b>
TI.A.2.7.10	Áreas de cesión	950,000,000	79,166,667	79,166,667	79,166,667
TI.A.2.6	<b>TRANSFERENCIAS</b>	<b>2,100,000,000</b>	<b>147,222,221</b>	<b>147,222,222</b>	<b>147,222,222</b>
TI.A.2.6.1	<b>Transferencias de libre destinación</b>	<b>2,100,000,000</b>	<b>147,222,221</b>	<b>147,222,222</b>	<b>147,222,222</b>
TI.A.2.6.1.1.7	Otras transferencias del nivel central para funcionamiento	800,000,000	38,888,888	38,888,889	38,888,889
TI.A.2.6.1.1.8	Impuesto de Delineación	1,300,000,000	108,333,333	108,333,333	108,333,333
TI.B.5	<b>RECUPERACION DE CARTERA</b>	<b>10,000,000</b>	<b>833,333</b>	<b>833,333</b>	<b>833,333</b>
TI.B.5.3	Por otros conceptos	10,000,000	833,333	833,333	833,333
TI.B.8	<b>RENDIMIENTOS POR OPERACIONES FINANCIERAS</b>	<b>13,000,000</b>	<b>1,083,334</b>	<b>1,083,334</b>	<b>1,083,334</b>
TI.B.8.1.3	Provenientes de recursos libre destinación	5,000,000	416,667	416,667	416,667
TI.B.8.2.3	Provenientes de recursos con destinación específica	8,000,000	666,667	666,667	666,667

ELABORO CALIDAD	FECHA JULIO/16	REVISO COMITÉ DE CALIDAD	FECHA 08/08/16	APROBO COMITÉ DE CALIDAD	FECHA 08/08/16
-----------------	----------------	--------------------------	----------------	--------------------------	----------------




CODIGO	CONCEPTO	PPTO APROBADO	JULIO	AGOSTO	SEPTIEMBRE
TI	TOTAL INGRESOS	3,281,000,000	245,638,890	245,638,890	245,638,887
TI.A	INGRESOS CORRIENTES	3,281,000,000	245,638,890	245,638,890	245,638,887
TI.A.2	NO TRIBUTARIOS	3,281,000,000	245,638,890	245,638,890	245,638,887
TI.A.2.2	Multas de Gobierno	3,000,000	250,000	250,000	250,000
TI.A.2.2.4.4	Sanciones urbanísticas	3,000,000	250,000	250,000	250,000
TI.A.2.4	Venta de Bienes y Servicios	2,000,000	166,667	166,667	166,666
TI.A.2.4.4	Plaza de Mercado	2,000,000	166,667	166,667	166,666
TI.A.2.5	Rentas Contractuales	203,000,000	16,916,667	16,916,667	16,916,666
TI.A.2.5.1	Arrendamientos	200,000,000	16,666,667	16,666,667	16,666,666
TI.A.2.5.2	Intereses por Mora - Arrendamientos	3,000,000	250,000	250,000	250,000
TI.A.2.7	Otros ingresos no tributarios	950,000,000	79,166,667	79,166,667	79,166,666
TI.A.2.7.10	Areas de cesion	950,000,000	79,166,667	79,166,667	79,166,666
TI.A.2.6	TRANSFERENCIAS	2,100,000,000	147,222,222	147,222,222	147,222,223
TI.A.2.6.1	Transferencias de libre destinacion	2,100,000,000	147,222,222	147,222,222	147,222,223
TI.A.2.6.1.1.7	Otras transferencias del nivel central para funcionamiento	800,000,000	38,888,889	38,888,889	38,888,889
TI.A.2.6.1.1.8	Impuesto de Delineación	1,300,000,000	108,333,333	108,333,333	108,333,334
TI.B.5	RECUPERACION DE CARTERA	10,000,000	833,333	833,333	833,334
TI.B.5.3	Por otros conceptos	10,000,000	833,333	833,333	833,334
TI.B.8	RENDIMIENTOS POR OPERACIONES FINANCIERAS	13,000,000	1,083,334	1,083,334	1,083,332
TI.B.8.1.3	Provenientes de recursos libre destinación	5,000,000	416,667	416,667	416,666
TI.B.8.2.3	Provenientes de recrsos con destinacion especifica	8,000,000	666,667	666,667	666,666

CODIGO	CONCEPTO	PPTO APROBADO	OCTUBRE	NOVIEMBRE	DICIEMBRE
TI	TOTAL INGRESOS	3,281,000,000	245,638,887	245,638,887	245,638,887
TI.A	INGRESOS CORRIENTES	3,281,000,000	245,638,887	245,638,887	245,638,887
TI.A.2	NO TRIBUTARIOS	3,281,000,000	245,638,887	245,638,887	245,638,887
TI.A.2.2	Multas de Gobierno	3,000,000	250,000	250,000	250,000
TI.A.2.2.4.4	Sanciones urbanísticas	3,000,000	250,000	250,000	250,000
TI.A.2.4	Venta de Bienes y Servicios	2,000,000	166,666	166,666	166,666
TI.A.2.4.4	Plaza de Mercado	2,000,000	166,666	166,666	166,666
TI.A.2.5	Rentas Contractuales	203,000,000	16,916,666	16,916,666	16,916,666
TI.A.2.5.1	Arrendamientos	200,000,000	16,666,666	16,666,666	16,666,666
TI.A.2.5.2	Intereses por Mora - Arrendamientos	3,000,000	250,000	250,000	250,000
TI.A.2.7	Otros ingresos no tributarios	950,000,000	79,166,666	79,166,666	79,166,666
TI.A.2.7.10	Areas de cesion	950,000,000	79,166,666	79,166,666	79,166,666
TI.A.2.6	TRANSFERENCIAS	2,100,000,000	147,222,223	147,222,223	147,222,223
TI.A.2.6.1	Transferencias de libre destinacion	2,100,000,000	147,222,223	147,222,223	147,222,223
TI.A.2.6.1.1.7	Otras transferencias del nivel central para funcionamiento	800,000,000	38,888,889	38,888,889	38,888,889
TI.A.2.6.1.1.8	Impuesto de Delineación	1,300,000,000	108,333,334	108,333,334	108,333,334
TI.B.5	RECUPERACION DE CARTERA	10,000,000	833,334	833,334	833,334
TI.B.5.3	Por otros conceptos	10,000,000	833,334	833,334	833,334
TI.B.8	RENDIMIENTOS POR OPERACIONES FINANCIERAS	13,000,000	1,083,332	1,083,332	1,083,332
TI.B.8.1.3	Provenientes de recursos libre destinación	5,000,000	416,666	416,666	416,666
TI.B.8.2.3	Provenientes de recrsos con destinacion especifica	8,000,000	666,666	666,666	666,666

**ARTÍCULO SEGUNDO:** Adoptar el Programa Anual Mensualizado de Caja PAC, correspondiente a los Gastos del Banco Inmobiliario de Floridablanca, para la vigencia 2020. Anexo al presente acto administrativo.



ELABORO CALIDAD	FECHA JULIO/16	REVISO COMITÉ DE CALIDAD	FECHA 08/08/16	APROBO COMITÉ DE CALIDAD	FECHA 08/08/16
					



CODIGO	CONCEPTO	PPTO APROBADO	ENERO	FEBRERO	MARZO
	<b>TOTAL PRESUPUESTO DE GASTOS</b>	<b>3,281,000,000</b>	<b>176,180,167</b>	<b>200,389,171</b>	<b>200,389,171</b>
<b>G1</b>	<b>GASTOS DE FUNCIONAMIENTO</b>	<b>2,216,000,000</b>	<b>166,596,833</b>	<b>190,805,837</b>	<b>190,805,837</b>
<b>G1.1</b>	<b>GASTOS DE PERSONAL</b>	<b>1,925,800,000</b>	<b>151,163,500</b>	<b>140,372,500</b>	<b>140,372,500</b>
<b>G1.1.1</b>	<b>SERVICIOS PERSONALES ASOCIADOS A LA NOMINA</b>	<b>1,413,371,000</b>	<b>108,461,083</b>	<b>97,670,084</b>	<b>97,670,084</b>
	<b>SUELDOS Y SALARIOS</b>	<b>1,033,000,000</b>	<b>86,083,333</b>	<b>86,083,334</b>	<b>86,083,334</b>
1.1.1.1	Sueldos de personal de nomina	800,000,000	66,666,667	66,666,667	66,666,667
1.1.1.1	Sueldos de personal de nomina	233,000,000	19,416,667	19,416,667	19,416,667
1.1.1.4	<b>PRIMAS LEGALES</b>	<b>188,373,000</b>	<b>3,882,417</b>	<b>3,882,417</b>	<b>3,882,417</b>
1.1.1.4.0.1	Prima de servicios	44,725,000	-	-	-
1.1.1.4.0.2	Prima de navidad	50,000,000	-	-	-
1.1.1.4.0.2	Prima de navidad	47,059,000	-	-	-
1.1.1.4.0.3	Prima vacacional	46,589,000	3,882,417	3,882,417	3,882,417
1.1.1.5	<b>INDEMNIZACIÓN POR VACACIONES</b>	<b>10,000,000</b>	<b>833,333</b>	<b>833,333</b>	<b>833,333</b>
1.1.1.5.1	De funcionarios	10,000,000	833,333	833,333	833,333
1.1.1.10	<b>PAGOS DIRECTOS DE CESANTÍAS PARCIALES Y/O DEFINITIVAS</b>	<b>99,546,000</b>	<b>10,791,000</b>	-	-
1.1.1.10.01	Cesantías	88,755,000	-	-	-
1.1.1.10.02	Intereses a las Cesantías	10,791,000	10,791,000	-	-
1.1.1.11	<b>OTROS GASTOS DE PERSONAL ASOCIADOS A LA NÓMINA</b>	<b>82,452,000</b>	<b>6,871,000</b>	<b>6,871,000</b>	<b>6,871,000</b>
1.1.1.11.01	Vacaciones	44,725,000	3,727,083	3,727,083	3,727,083
1.1.1.11.02	Bonificación Especial de Recreación	5,964,000	497,000	497,000	497,000
1.1.1.11.03	Bonificación por Servicios Prestados	31,763,000	2,646,917	2,646,917	2,646,917
<b>G1.1.3</b>	<b>SERVICIOS PERSONALES INDIRECTOS</b>	<b>190,000,000</b>	<b>15,833,333</b>	<b>15,833,333</b>	<b>15,833,333</b>
1.1.3.1	Honorarios	150,000,000	12,500,000	12,500,000	12,500,000
1.1.3.4	Servicios técnicos	40,000,000	3,333,333	3,333,333	3,333,333
<b>G1.1.4</b>	<b>CONTRIBUCIONES INHERENTES A LA NOMINA</b>	<b>322,429,000</b>	<b>26,869,083</b>	<b>26,869,083</b>	<b>26,869,083</b>
1.1.4.1	<b>AL SECTOR PUBLICO</b>	<b>75,000,000</b>	<b>6,250,000</b>	<b>6,250,000</b>	<b>6,250,000</b>
1.1.4.1.1	<b>APORTES DE PREVISIÓN SOCIAL</b>	<b>75,000,000</b>	<b>6,250,000</b>	<b>6,250,000</b>	<b>6,250,000</b>
1.1.4.1.1.2	<b>APORTES PARA PENSIÓN</b>	<b>75,000,000</b>	<b>6,250,000</b>	<b>6,250,000</b>	<b>6,250,000</b>
1.1.4.1.1.2.1	Aportes para pensión	75,000,000	6,250,000	6,250,000	6,250,000
1.1.4.2	<b>AL SECTOR PRIVADO</b>	<b>138,843,000</b>	<b>11,570,250</b>	<b>11,570,250</b>	<b>11,570,250</b>
1.1.4.2.1	<b>APORTES DE PREVISIÓN SOCIAL</b>	<b>138,843,000</b>	<b>11,570,250</b>	<b>11,570,250</b>	<b>11,570,250</b>
1.1.4.2.1.1	<b>APORTES PARA SALUD</b>	<b>91,238,000</b>	<b>7,603,167</b>	<b>7,603,167</b>	<b>7,603,167</b>
1.1.4.2.1.1.1	De funcionarios	91,238,000	7,603,167	7,603,167	7,603,167
1.1.4.2.1.2	<b>APORTES PARA PENSIÓN</b>	<b>42,000,000</b>	<b>3,500,000</b>	<b>3,500,000</b>	<b>3,500,000</b>
1.1.4.2.1.2.1	De funcionarios	42,000,000	3,500,000	3,500,000	3,500,000
1.1.4.2.1.3	<b>APORTES ARP</b>	<b>5,605,000</b>	<b>467,083</b>	<b>467,083</b>	<b>467,083</b>
1.1.4.2.1.3.1	De funcionarios	5,605,000	467,083	467,083	467,083
1.1.4.3	<b>APORTES PARAFISCALES</b>	<b>108,586,000</b>	<b>9,048,833</b>	<b>9,048,833</b>	<b>9,048,833</b>
1.1.4.3.1	<b>SENA</b>	<b>23,155,000</b>	<b>1,929,583</b>	<b>1,929,583</b>	<b>1,929,583</b>
1.1.4.3.1.1	De funcionarios	23,155,000	1,929,583	1,929,583	1,929,583
1.1.4.3.2	<b>ICBF</b>	<b>37,731,000</b>	<b>3,144,250</b>	<b>3,144,250</b>	<b>3,144,250</b>
1.1.4.3.2.1	De funcionarios	37,731,000	3,144,250	3,144,250	3,144,250
1.1.4.3.4	<b>CAJAS DE COMPENSACIÓN FAMILIAR</b>	<b>47,700,000</b>	<b>3,975,000</b>	<b>3,975,000</b>	<b>3,975,000</b>
1.1.4.3.4.1	De funcionarios	47,700,000	3,975,000	3,975,000	3,975,000
<b>G1.2</b>	<b>GASTOS GENERALES</b>	<b>250,200,000</b>	<b>12,100,000</b>	<b>47,100,004</b>	<b>47,100,004</b>
1.2.1	<b>ADQUISICIÓN DE BIENES</b>	<b>11,200,000</b>	<b>933,333</b>	<b>933,334</b>	<b>933,334</b>
1.2.1.1	Compra de equipos	5,000,000	416,667	416,667	416,667
1.2.1.2	Materiales y Suministros	5,000,000	416,667	416,667	416,667
1.2.1.9	Otros gastos de adquisición de bienes	1,200,000	100,000	100,000	100,000
1.2.2	<b>ADQUISICIÓN DE SERVICIOS</b>	<b>164,000,000</b>	<b>10,750,000</b>	<b>10,750,003</b>	<b>10,750,003</b>
1.2.2	<b>ADQUISICIÓN DE SERVICIOS</b>	<b>18,000,000</b>	<b>1,500,000</b>	<b>1,500,001</b>	<b>1,500,001</b>
1.2.2.1	Capacitación personal administrativo	8,000,000	666,667	666,667	666,667
1.2.2.2	Impresos y publicaciones	3,000,000	250,000	250,000	250,000
1.2.2.1.1	Mantenimiento y reparaciones	5,000,000	416,667	416,667	416,667
1.2.2.1.1	Mantenimiento y reparaciones	2,000,000	166,667	166,667	166,667
1.2.2.3	<b>SEGUROS</b>	<b>10,000,000</b>	-	-	-
1.2.2.3.1	Seguro de bienes muebles e inmuebles	10,000,000	-	-	-
1.2.2.4	<b>CONTRIBUCIONES, TASAS, IMPUESTOS Y MULTAS</b>	<b>32,000,000</b>	<b>583,333</b>	<b>583,333</b>	<b>583,333</b>
1.2.2.4.0.1	Impuestos, Contribuciones, Licencias y Legalizaciones	7,000,000	583,333	583,333	583,333
1.2.2.4.0.3	Cuota de fiscalización y auditar	25,000,000	-	-	-
1.2.2.5	<b>ARRENDAMIENTOS</b>	<b>500,000</b>	<b>41,667</b>	<b>41,667</b>	<b>41,667</b>
1.2.2.5.1	Arrendamientos	500,000	41,667	41,667	41,667
1.2.2.6	<b>SERVICIOS PUBLICOS</b>	<b>72,500,000</b>	<b>6,041,667</b>	<b>6,041,668</b>	<b>6,041,668</b>
1.2.2.6.1	Energía	500,000	41,667	41,667	41,667
1.2.2.6.2	Telecomunicaciones	71,150,000	5,929,167	5,929,167	5,929,167
1.2.2.6.3	Acuaducto, alcantarillado y aseo	350,000	29,167	29,167	29,167
1.2.2.6.5	Otros servicios publicos	500,000	41,667	41,667	41,667
1.2.2.8	<b>VIÁTICOS Y GASTOS DE TRANSPORTE Y DE VIAJE</b>	<b>10,000,000</b>	<b>833,333</b>	<b>833,333</b>	<b>833,333</b>
1.2.2.8.1	De funcionarios	10,000,000	833,333	833,333	833,333
1.2.2.12	<b>GASTOS FINANCIEROS</b>	<b>13,000,000</b>	<b>1,083,333</b>	<b>1,083,334</b>	<b>1,083,334</b>
1.2.2.12.5	Otros gastos financieros	5,000,000	416,667	416,667	416,667
1.2.2.12.5	Otros gastos financieros	8,000,000	666,667	666,667	666,667
1.2.2.19	<b>OTROS GASTOS ADQUISICIÓN DE SERVICIOS</b>	<b>8,000,000</b>	<b>666,667</b>	<b>666,667</b>	<b>666,667</b>
1.2.2.19.0.1	Comunicación y Transporte	8,000,000	666,667	666,667	666,667
1.2.4	<b>GASTOS DE BIENESTAR SOCIAL Y SALUD OCUPACIONAL</b>	<b>70,000,000</b>	-	<b>35,000,000</b>	<b>35,000,000</b>
1.2.4.0.1	Bienestar Social	60,000,000	-	30,000,000	30,000,000
1.2.4.0.2	Salud Ocupacional	10,000,000	-	5,000,000	5,000,000
1.2.9	<b>OTROS GASTOS GENERALES</b>	<b>5,000,000</b>	<b>416,667</b>	<b>416,667</b>	<b>416,667</b>
1.2.9.3	Gastos Imprevistos	5,000,000	416,667	416,667	416,667
<b>6.1.3</b>	<b>TRANSFERENCIAS CORRIENTES</b>	<b>40,000,000</b>	<b>3,333,333</b>	<b>3,333,333</b>	<b>3,333,333</b>
G1.3.19	<b>SENTENCIAS Y CONCILIACIONES</b>	<b>40,000,000</b>	<b>3,333,333</b>	<b>3,333,333</b>	<b>3,333,333</b>
G1.3.19.1	Sentencias y Conciliaciones	40,000,000	3,333,333	3,333,333	3,333,333
<b>GA</b>	<b>GASTOS DE INVERSIÓN</b>	<b>1,065,000,000</b>	<b>9,583,334</b>	<b>9,583,334</b>	<b>9,583,334</b>
<b>GA.15</b>	<b>SECTOR EQUIPAMIENTO MUNICIPAL</b>	<b>965,000,000</b>	<b>1,250,000</b>	<b>1,250,000</b>	<b>1,250,000</b>
A.15001007	Desarrollo económico y equipamientos sociales e institucionales	965,000,000	1,250,000	1,250,000	1,250,000
A.15.001007020	Equipamientos sociales e institucionales urbanos	950,000,000	-	-	-
A.15.001007023	Mejoramiento, mantenimiento de equipamiento municipal	15,000,000	1,250,000	1,250,000	1,250,000
<b>GA.7</b>	<b>SECTOR VIVIENDA</b>	<b>50,000,000</b>	<b>4,166,667</b>	<b>4,166,667</b>	<b>4,166,667</b>
A.7.002008	Desarrollo urbanístico y promoción de vivienda de interés social	50,000,000	4,166,667	4,166,667	4,166,667
A.7.002008025	Hábitat y vivienda con calidad	50,000,000	4,166,667	4,166,667	4,166,667
<b>GA.17</b>	<b>SECTOR FORTALECIMIENTO INSTITUCIONAL</b>	<b>50,000,000</b>	<b>4,166,667</b>	<b>4,166,667</b>	<b>4,166,667</b>
A.17.003029	Fortalecimiento Institucional	50,000,000	4,166,667	4,166,667	4,166,667
A.17.003029093	Fortalecimiento area tecnica	50,000,000	4,166,667	4,166,667	4,166,667

ELABORO CALIDAD	FECHA JULIO/16	REVISO COMITÉ DE CALIDAD	FECHA 08/08/16	APROBO COMITÉ DE CALIDAD	FECHA 08/08/16
-----------------	----------------	--------------------------	----------------	--------------------------	----------------





Banco Inmobiliario de  
Floridablanca

PROYECTO ACUERDO DE JUNTA DIRECTIVA

VERSIÓN 02

FECHA 08/08/2016

CÓDIGO

PÁGINA 5



Alcaldía Municipal  
de Floridablanca

CÓDIGO	CONCEPTO	PPTO APROBADO	ABRIL	MAYO	JUNIO
	<b>TOTAL PRESUPUESTO DE GASTOS</b>	<b>3,281,000,000</b>	<b>177,889,171</b>	<b>177,889,171</b>	<b>220,114,171</b>
<b>G1</b>	<b>GASTOS DE FUNCIONAMIENTO</b>	<b>2,216,000,000</b>	<b>168,305,837</b>	<b>168,305,837</b>	<b>210,530,837</b>
<b>G1.1</b>	<b>GASTOS DE PERSONAL</b>	<b>1,925,800,000</b>	<b>140,372,500</b>	<b>140,372,500</b>	<b>185,097,500</b>
<b>G1.1.1</b>	<b>SERVICIOS PERSONALES ASOCIADOS A LA NOMINA</b>	<b>1,413,371,000</b>	<b>97,670,084</b>	<b>97,670,084</b>	<b>142,395,084</b>
	<b>SUELDOS Y SALARIOS</b>	<b>1,033,000,000</b>	<b>86,083,334</b>	<b>86,083,334</b>	<b>86,083,334</b>
1.1.1.1	Sueldos de personal de nomina	800,000,000	66,666,667	66,666,667	66,666,667
1.1.1.1	Sueldos de personal de nomina	233,000,000	19,416,667	19,416,667	19,416,667
1.1.1.4	<b>PRIMAS LEGALES</b>	<b>188,373,000</b>	<b>3,882,417</b>	<b>3,882,417</b>	<b>48,607,417</b>
1.1.1.4.0.1	Prima de servicios	44,725,000	-	-	44,725,000
1.1.1.4.0.2	Prima de navidad	50,000,000	-	-	-
1.1.1.4.0.2	Prima de navidad	47,059,000	-	-	-
1.1.1.4.0.3	Prima vacacional	46,589,000	3,882,417	3,882,417	3,882,417
1.1.1.5	<b>INDEMNIZACIÓN POR VACACIONES</b>	<b>10,000,000</b>	<b>833,333</b>	<b>833,333</b>	<b>833,333</b>
1.1.1.5.1	De funcionarios	10,000,000	833,333	833,333	833,333
1.1.1.10	<b>PAGOS DIRECTOS DE CESANTIAS PARCIALES Y/O DEFINITIVAS</b>	<b>99,546,000</b>	<b>-</b>	<b>-</b>	<b>-</b>
1.1.1.10.01	Cesantias	88,755,000	-	-	-
1.1.1.10.02	Intereses a las Cesantias	10,791,000	-	-	-
1.1.1.11	<b>OTROS GASTOS DE PERSONAL ASOCIADOS A LA NOMINA</b>	<b>82,452,000</b>	<b>6,871,000</b>	<b>6,871,000</b>	<b>6,871,000</b>
1.1.1.11.0.1	Vacaciones	44,725,000	3,727,083	3,727,083	3,727,083
1.1.1.11.0.2	Bonificación Especial de Recreación	5,964,000	497,000	497,000	497,000
1.1.1.11.0.3	Bonificación por Servicios Prestados	31,763,000	2,646,917	2,646,917	2,646,917
<b>G1.1.3</b>	<b>SERVICIOS PERSONALES INDIRECTOS</b>	<b>190,000,000</b>	<b>15,833,333</b>	<b>15,833,333</b>	<b>15,833,333</b>
1.1.3.1	Honorarios	150,000,000	12,500,000	12,500,000	12,500,000
1.1.3.4	Servicios técnicos	40,000,000	3,333,333	3,333,333	3,333,333
<b>G1.1.4</b>	<b>CONTRIBUCIONES INHERENTES A LA NOMINA</b>	<b>322,429,000</b>	<b>26,869,083</b>	<b>26,869,083</b>	<b>26,869,083</b>
1.1.4.1	<b>AL SECTOR PUBLICO</b>	<b>75,000,000</b>	<b>6,250,000</b>	<b>6,250,000</b>	<b>6,250,000</b>
1.1.4.1.1	<b>APORTES DE PREVISIÓN SOCIAL</b>	<b>75,000,000</b>	<b>6,250,000</b>	<b>6,250,000</b>	<b>6,250,000</b>
1.1.4.1.1.2	<b>APORTES PARA PENSIÓN</b>	<b>75,000,000</b>	<b>6,250,000</b>	<b>6,250,000</b>	<b>6,250,000</b>
1.1.4.1.1.2.1	Aportes para pensión	75,000,000	6,250,000	6,250,000	6,250,000
1.1.4.2	<b>AL SECTOR PRIVADO</b>	<b>138,843,000</b>	<b>11,570,250</b>	<b>11,570,250</b>	<b>11,570,250</b>
1.1.4.2.1	<b>APORTES DE PREVISIÓN SOCIAL</b>	<b>138,843,000</b>	<b>11,570,250</b>	<b>11,570,250</b>	<b>11,570,250</b>
1.1.4.2.1.1	<b>APORTES PARA SALUD</b>	<b>91,238,000</b>	<b>7,603,167</b>	<b>7,603,167</b>	<b>7,603,167</b>
1.1.4.2.1.1.1	De funcionarios	91,238,000	7,603,167	7,603,167	7,603,167
1.1.4.2.1.2	<b>APORTES PARA PENSIÓN</b>	<b>42,000,000</b>	<b>3,500,000</b>	<b>3,500,000</b>	<b>3,500,000</b>
1.1.4.2.1.2.1	De funcionarios	42,000,000	3,500,000	3,500,000	3,500,000
1.1.4.2.1.3	<b>APORTES ARP</b>	<b>5,605,000</b>	<b>467,083</b>	<b>467,083</b>	<b>467,083</b>
1.1.4.2.1.3.1	De funcionarios	5,605,000	467,083	467,083	467,083
1.1.4.3	<b>APORTES PARAFISCALES</b>	<b>108,586,000</b>	<b>9,048,833</b>	<b>9,048,833</b>	<b>9,048,833</b>
1.1.4.3.1	<b>SENA</b>	<b>23,155,000</b>	<b>1,929,583</b>	<b>1,929,583</b>	<b>1,929,583</b>
1.1.4.3.1.1	De funcionarios	23,155,000	1,929,583	1,929,583	1,929,583
1.1.4.3.2	<b>ICBF</b>	<b>37,731,000</b>	<b>3,144,250</b>	<b>3,144,250</b>	<b>3,144,250</b>
1.1.4.3.2.1	De funcionarios	37,731,000	3,144,250	3,144,250	3,144,250
1.1.4.3.4	<b>CAJAS DE COMPENSACIÓN FAMILIAR</b>	<b>47,700,000</b>	<b>3,975,000</b>	<b>3,975,000</b>	<b>3,975,000</b>
1.1.4.3.4.1	De funcionarios	47,700,000	3,975,000	3,975,000	3,975,000
<b>G1.2</b>	<b>GASTOS GENERALES</b>	<b>250,200,000</b>	<b>24,600,004</b>	<b>24,600,004</b>	<b>22,100,004</b>
1.2.1	<b>ADQUISICIÓN DE BIENES</b>	<b>11,200,000</b>	<b>933,334</b>	<b>933,334</b>	<b>933,334</b>
1.2.1.1	Compra de equipos	5,000,000	416,667	416,667	416,667
1.2.1.2	Materiales y suministros	5,000,000	416,667	416,667	416,667
1.2.1.9	Otros gastos de adquisición de bienes	1,200,000	100,000	100,000	100,000
1.2.2	<b>ADQUISICIÓN DE SERVICIOS</b>	<b>164,000,000</b>	<b>23,250,003</b>	<b>23,250,003</b>	<b>20,750,003</b>
1.2.2	<b>ADQUISICIÓN DE SERVICIOS</b>	<b>18,000,000</b>	<b>1,500,001</b>	<b>1,500,001</b>	<b>1,500,001</b>
1.2.2.1	Capacitación personal administrativo	8,000,000	666,667	666,667	666,667
1.2.2.2	Impresos y publicaciones	3,000,000	250,000	250,000	250,000
1.2.2.11	Mantenimiento y reparaciones	5,000,000	416,667	416,667	416,667
1.2.2.11	Mantenimiento y reparaciones	2,000,000	166,667	166,667	166,667
1.2.2.3	<b>SEGUROS</b>	<b>10,000,000</b>	<b>-</b>	<b>-</b>	<b>10,000,000</b>
1.2.2.3.1	Seguro de bienes muebles e inmuebles	10,000,000	-	-	10,000,000
1.2.2.4	<b>CONTRIBUCIONES, TASAS, IMPUESTOS Y MULTAS</b>	<b>32,000,000</b>	<b>13,083,333</b>	<b>13,083,333</b>	<b>583,333</b>
1.2.2.4.0.1	Impuestos, Contribuciones, Licencias y Legalizaciones	7,000,000	583,333	583,333	583,333
1.2.2.4.0.3	Cuota de fiscalización y auditaje	25,000,000	12,500,000	12,500,000	-
1.2.2.5	<b>ARRENDAMIENTOS</b>	<b>500,000</b>	<b>41,667</b>	<b>41,667</b>	<b>41,667</b>
1.2.2.5.1	Arrendamientos	500,000	41,667	41,667	41,667
1.2.2.6	<b>SERVICIOS PUBLICOS</b>	<b>72,500,000</b>	<b>6,041,668</b>	<b>6,041,668</b>	<b>6,041,668</b>
1.2.2.6.1	Energía	500,000	41,667	41,667	41,667
1.2.2.6.2	Telecomunicaciones	71,150,000	5,929,167	5,929,167	5,929,167
1.2.2.6.3	Acueducto, alcantarillado y aseo	350,000	29,167	29,167	29,167
1.2.2.6.5	Otros servicios publicos	500,000	41,667	41,667	41,667
1.2.2.8	<b>VIATICOS Y GASTOS DE TRANSPORTE Y DE VIAJE</b>	<b>10,000,000</b>	<b>833,333</b>	<b>833,333</b>	<b>833,333</b>
1.2.2.8.1	De funcionarios	10,000,000	833,333	833,333	833,333
1.2.2.12	<b>GASTOS FINANCIEROS</b>	<b>13,000,000</b>	<b>1,083,334</b>	<b>1,083,334</b>	<b>1,083,334</b>
1.2.2.12.5	Otros gastos financieros	5,000,000	416,667	416,667	416,667
1.2.2.12.5	Otros gastos financieros	8,000,000	666,667	666,667	666,667
1.2.2.19	<b>OTROS GASTOS ADQUISICIÓN DE SERVICIOS</b>	<b>8,000,000</b>	<b>666,667</b>	<b>666,667</b>	<b>666,667</b>
1.2.2.19.0.1	Comunicación y Transporte	8,000,000	666,667	666,667	666,667
1.2.4	<b>GASTOS DE BIENESTAR SOCIAL Y SALUD OCUPACIONAL</b>	<b>70,000,000</b>	<b>-</b>	<b>-</b>	<b>-</b>
1.2.4.0.1	Bienestar Social	60,000,000	-	-	-
1.2.4.0.2	Salud Ocupacional	10,000,000	-	-	-
1.2.9	<b>OTROS GASTOS GENERALES</b>	<b>5,000,000</b>	<b>416,667</b>	<b>416,667</b>	<b>416,667</b>
1.2.9.3	Gastos imprevistos	5,000,000	416,667	416,667	416,667
6.1.3	<b>TRANSFERENCIAS CORRIENTES</b>	<b>40,000,000</b>	<b>3,333,333</b>	<b>3,333,333</b>	<b>3,333,333</b>
G1.3.19	<b>SENTENCIAS Y CONCILIACIONES</b>	<b>40,000,000</b>	<b>3,333,333</b>	<b>3,333,333</b>	<b>3,333,333</b>
G1.3.19.1	Sentencias y Conciliaciones	40,000,000	3,333,333	3,333,333	3,333,333
GA	<b>GASTOS DE INVERSIÓN</b>	<b>1,065,000,000</b>	<b>9,583,334</b>	<b>9,583,334</b>	<b>9,583,334</b>
GA.15	<b>SECTOR EQUIPAMIENTO MUNICIPAL</b>	<b>965,000,000</b>	<b>1,250,000</b>	<b>1,250,000</b>	<b>1,250,000</b>
A.15001007	Desarrollo económico y equipamientos sociales e institucionales	965,000,000	1,250,000	1,250,000	1,250,000
A.15.001007020	Equipamientos sociales e institucionales urbanos	950,000,000	-	-	-
A.15.001007023	Mejoramiento, mantenimiento de equipamiento municipal	15,000,000	1,250,000	1,250,000	1,250,000
GA.7	<b>SECTOR VIVIENDA</b>	<b>50,000,000</b>	<b>4,166,667</b>	<b>4,166,667</b>	<b>4,166,667</b>
A.7.002008	Desarrollo urbanístico y promoción de vivienda de interés social	50,000,000	4,166,667	4,166,667	4,166,667
A.7.002008025	Hábitat y vivienda con calidad	50,000,000	4,166,667	4,166,667	4,166,667
GA.17	<b>SECTOR FORTALECIMIENTO INSTITUCIONAL</b>	<b>50,000,000</b>	<b>4,166,667</b>	<b>4,166,667</b>	<b>4,166,667</b>
A.17.003029	Fortalecimiento Institucional	50,000,000	4,166,667	4,166,667	4,166,667
A.17.003029093	Fortalecimiento area tecnica	50,000,000	4,166,667	4,166,667	4,166,667

ELABORO CALIDAD	FECHA JULIO/16	REVISO COMITÉ DE CALIDAD	FECHA 08/08/16	APROBO COMITÉ DE CALIDAD	FECHA 08/08/16
-----------------	----------------	--------------------------	----------------	--------------------------	----------------

Transversal 29 No 5-33. Lagos III.  
Floridablanca - Santander  
6 49 72 85 - 6 49 65 31

Info@bif.gov.co  
www.bif.com.co

Handwritten signature

Handwritten initials





CODIGO	CONCEPTO	PPTO APROBADO	JULIO	AGOSTO	SEPTIEMBRE
	<b>TOTAL PRESUPUESTO DE GASTOS</b>	<b>3,281,000,000</b>	<b>640,389,171</b>	<b>165,389,171</b>	<b>165,389,158</b>
<b>G1</b>	<b>GASTOS DE FUNCIONAMIENTO</b>	<b>2,216,000,000</b>	<b>155,805,837</b>	<b>155,805,837</b>	<b>155,805,826</b>
<b>G1.1</b>	<b>GASTOS DE PERSONAL</b>	<b>1,925,800,000</b>	<b>140,372,500</b>	<b>140,372,500</b>	<b>140,372,500</b>
<b>G1.1.1</b>	<b>SERVICIOS PERSONALES ASOCIADOS A LA NOMINA</b>	<b>1,413,371,000</b>	<b>97,670,084</b>	<b>97,670,084</b>	<b>97,670,082</b>
	<b>SUELDOS Y SALARIOS</b>	<b>1,033,000,000</b>	<b>86,083,334</b>	<b>86,083,334</b>	<b>86,083,332</b>
1.1.1.1	Sueldos de personal de nomina	800,000,000	66,666,667	66,666,667	66,666,666
1.1.1.1	Sueldos de personal de nomina	233,000,000	19,416,667	19,416,667	19,416,666
1.1.1.4	<b>PRIMAS LEGALES</b>	<b>188,373,000</b>	<b>3,882,417</b>	<b>3,882,417</b>	<b>3,882,416</b>
1.1.1.4.0.1	Prima de servicios	44,725,000	-	-	-
1.1.1.4.0.2	Prima de navidad	50,000,000	-	-	-
1.1.1.4.0.2	Prima de navidad	47,059,000	-	-	-
1.1.1.4.0.3	Prima vacacional	46,589,000	3,882,417	3,882,417	3,882,416
1.1.1.5	<b>INDEMNIZACIÓN POR VACACIONES</b>	<b>10,000,000</b>	<b>833,333</b>	<b>833,333</b>	<b>833,334</b>
1.1.1.5.1	De funcionarios	10,000,000	833,333	833,333	833,334
1.1.1.10	<b>PAGOS DIRECTOS DE CESANTÍAS PARCIALES Y/O DEFINITIVAS</b>	<b>99,546,000</b>	<b>-</b>	<b>-</b>	<b>-</b>
1.1.1.10.01	Cesantias	88,755,000	-	-	-
1.1.1.10.02	Intereses a las Cesantias	10,791,000	-	-	-
1.1.1.11	<b>OTROS GASTOS DE PERSONAL ASOCIADOS A LA NÓMINA</b>	<b>82,452,000</b>	<b>6,871,000</b>	<b>6,871,000</b>	<b>6,871,000</b>
1.1.1.11.0.1	Vacaciones	44,725,000	3,727,083	3,727,083	3,727,084
1.1.1.11.0.2	Bonificación Especial de Recreación	5,964,000	497,000	497,000	497,000
1.1.1.11.0.3	Bonificación por Servicios Prestados	31,763,000	2,646,917	2,646,917	2,646,916
<b>G1.1.3</b>	<b>SERVICIOS PERSONALES INDIRECTOS</b>	<b>190,000,000</b>	<b>15,833,333</b>	<b>15,833,333</b>	<b>15,833,334</b>
1.1.3.1	Honorarios	150,000,000	12,500,000	12,500,000	12,500,000
1.1.3.4	Servicios técnicos	40,000,000	3,333,333	3,333,333	3,333,334
<b>G1.1.4</b>	<b>CONTRIBUCIONES INHERENTES A LA NOMINA</b>	<b>322,429,000</b>	<b>26,869,083</b>	<b>26,869,083</b>	<b>26,869,084</b>
1.1.4.1	<b>AL SECTOR PÚBLICO</b>	<b>75,000,000</b>	<b>6,250,000</b>	<b>6,250,000</b>	<b>6,250,000</b>
1.1.4.1.1	<b>APORTES DE PREVISIÓN SOCIAL</b>	<b>75,000,000</b>	<b>6,250,000</b>	<b>6,250,000</b>	<b>6,250,000</b>
1.1.4.1.1.2	<b>APORTES PARA PENSIÓN</b>	<b>75,000,000</b>	<b>6,250,000</b>	<b>6,250,000</b>	<b>6,250,000</b>
1.1.4.1.1.2.1	Aportes para pensión	75,000,000	6,250,000	6,250,000	6,250,000
1.1.4.2	<b>AL SECTOR PRIVADO</b>	<b>138,843,000</b>	<b>11,570,250</b>	<b>11,570,250</b>	<b>11,570,250</b>
1.1.4.2.1	<b>APORTES DE PREVISIÓN SOCIAL</b>	<b>138,843,000</b>	<b>11,570,250</b>	<b>11,570,250</b>	<b>11,570,250</b>
1.1.4.2.1.1	<b>APORTES PARA SALUD</b>	<b>91,238,000</b>	<b>7,603,167</b>	<b>7,603,167</b>	<b>7,603,166</b>
1.1.4.2.1.1.1	De funcionarios	91,238,000	7,603,167	7,603,167	7,603,166
1.1.4.2.1.2	<b>APORTES PARA PENSIÓN</b>	<b>42,000,000</b>	<b>3,500,000</b>	<b>3,500,000</b>	<b>3,500,000</b>
1.1.4.2.1.2.1	De funcionarios	42,000,000	3,500,000	3,500,000	3,500,000
1.1.4.2.1.3	<b>APORTES ARP</b>	<b>5,605,000</b>	<b>467,083</b>	<b>467,083</b>	<b>467,084</b>
1.1.4.2.1.3.1	De funcionarios	5,605,000	467,083	467,083	467,084
1.1.4.3	<b>APORTES PARAFISCALES</b>	<b>108,586,000</b>	<b>9,048,833</b>	<b>9,048,833</b>	<b>9,048,834</b>
1.1.4.3.1	<b>SENA</b>	<b>23,155,000</b>	<b>1,929,583</b>	<b>1,929,583</b>	<b>1,929,584</b>
1.1.4.3.1.1	De funcionarios	23,155,000	1,929,583	1,929,583	1,929,584
1.1.4.3.2	<b>ICBF</b>	<b>37,731,000</b>	<b>3,144,250</b>	<b>3,144,250</b>	<b>3,144,250</b>
1.1.4.3.2.1	De funcionarios	37,731,000	3,144,250	3,144,250	3,144,250
1.1.4.3.4	<b>CAJAS DE COMPENSACIÓN FAMILIAR</b>	<b>47,700,000</b>	<b>3,975,000</b>	<b>3,975,000</b>	<b>3,975,000</b>
1.1.4.3.4.1	De funcionarios	47,700,000	3,975,000	3,975,000	3,975,000
<b>G1.2</b>	<b>GASTOS GENERALES</b>	<b>250,200,000</b>	<b>12,100,004</b>	<b>12,100,004</b>	<b>12,099,992</b>
1.2.1	<b>ADQUISICIÓN DE BIENES</b>	<b>11,200,000</b>	<b>933,334</b>	<b>933,334</b>	<b>933,332</b>
1.2.1.1	Compra de equipos	5,000,000	416,667	416,667	416,666
1.2.1.2	Materiales y Suministros	5,000,000	416,667	416,667	416,666
1.2.1.9	Otros gastos de adquisición de bienes	1,200,000	100,000	100,000	100,000
1.2.2	<b>ADQUISICIÓN DE SERVICIOS</b>	<b>164,000,000</b>	<b>10,750,003</b>	<b>10,750,003</b>	<b>10,749,994</b>
1.2.2	<b>ADQUISICIÓN DE SERVICIOS</b>	<b>18,000,000</b>	<b>1,500,001</b>	<b>1,500,001</b>	<b>1,499,998</b>
1.2.2.1	Capacitación personal administrativo	8,000,000	666,667	666,667	666,666
1.2.2.2	Impresos y publicaciones	3,000,000	250,000	250,000	250,000
1.2.2.11	Mantenimiento y reparaciones	5,000,000	416,667	416,667	416,666
1.2.2.11	Mantenimiento y reparaciones	2,000,000	166,667	166,667	166,666
1.2.2.3	<b>SEGUROS</b>	<b>10,000,000</b>	<b>-</b>	<b>-</b>	<b>-</b>
1.2.2.3.1	Seguro de bienes muebles e inmuebles	10,000,000	-	-	-
1.2.2.4	<b>CONTRIBUCIONES, TASAS, IMPUESTOS Y MULTAS</b>	<b>32,000,000</b>	<b>583,333</b>	<b>583,333</b>	<b>583,334</b>
1.2.2.4.0.1	Impuestos, Contribuciones, Licencias y Legalizaciones	7,000,000	583,333	583,333	583,334
1.2.2.4.0.3	Cuota de fiscalización y auditoría	25,000,000	-	-	-
1.2.2.5	<b>ARRENDAMIENTOS</b>	<b>500,000</b>	<b>41,667</b>	<b>41,667</b>	<b>41,666</b>
1.2.2.5.1	Arrendamientos	500,000	41,667	41,667	41,666
1.2.2.6	<b>SERVICIOS PÚBLICOS</b>	<b>72,500,000</b>	<b>6,041,668</b>	<b>6,041,668</b>	<b>6,041,664</b>
1.2.2.6.1	Energía	500,000	41,667	41,667	41,666
1.2.2.6.2	Telecomunicaciones	71,150,000	5,929,167	5,929,167	5,929,166
1.2.2.6.3	Acueducto, alcantarillado y aseo	350,000	29,167	29,167	29,166
1.2.2.6.5	Otros servicios públicos	500,000	41,667	41,667	41,666
1.2.2.8	<b>VIÁTICOS Y GASTOS DE TRANSPORTE Y DE VIAJE</b>	<b>10,000,000</b>	<b>833,333</b>	<b>833,333</b>	<b>833,334</b>
1.2.2.8.1	De funcionarios	10,000,000	833,333	833,333	833,334
1.2.2.12	<b>GASTOS FINANCIEROS</b>	<b>13,000,000</b>	<b>1,083,334</b>	<b>1,083,334</b>	<b>1,083,332</b>
1.2.2.12.5	Otros gastos financieros	5,000,000	416,667	416,667	416,666
1.2.2.12.5	Otros gastos financieros	8,000,000	666,667	666,667	666,666
1.2.2.19	<b>OTROS GASTOS ADQUISICIÓN DE SERVICIOS</b>	<b>8,000,000</b>	<b>666,667</b>	<b>666,667</b>	<b>666,666</b>
1.2.2.19.0.1	Comunicación y Transporte	8,000,000	666,667	666,667	666,666
1.2.4	<b>GASTOS DE BIENESTAR SOCIAL Y SALUD OCUPACIONAL</b>	<b>70,000,000</b>	<b>-</b>	<b>-</b>	<b>-</b>
1.2.4.0.1	Bienestar Social	60,000,000	-	-	-
1.2.4.0.2	Salud Ocupacional	10,000,000	-	-	-
1.2.9	<b>OTROS GASTOS GENERALES</b>	<b>5,000,000</b>	<b>416,667</b>	<b>416,667</b>	<b>416,666</b>
1.2.9.3	Gastos Imprevistos	5,000,000	416,667	416,667	416,666
6.1.3	<b>TRANSFERENCIAS CORRIENTES</b>	<b>40,000,000</b>	<b>3,333,333</b>	<b>3,333,333</b>	<b>3,333,334</b>
G1.3.19	SENTENCIAS Y CONCILIACIONES	40,000,000	3,333,333	3,333,333	3,333,334
G1.3.19.1	Sentencias y Conciliaciones	40,000,000	3,333,333	3,333,333	3,333,334
GA	<b>GASTOS DE INVERSION</b>	<b>1,065,000,000</b>	<b>484,583,334</b>	<b>9,583,334</b>	<b>9,583,332</b>
GA.15	<b>SECTOR EQUIPAMIENTO MUNICIPAL</b>	<b>965,000,000</b>	<b>476,250,000</b>	<b>1,250,000</b>	<b>1,250,000</b>
A.15001007	Desarrollo económico y equipamientos sociales e institucionales	965,000,000	476,250,000	1,250,000	1,250,000
A.15.00100702	Equipamientos sociales e institucionales urbanos	950,000,000	475,000,000	-	-
A.15.00100702	Mejoramiento, mantenimiento de equipamiento municipal	15,000,000	1,250,000	1,250,000	1,250,000
GA.7	<b>SECTOR VIVIENDA</b>	<b>50,000,000</b>	<b>4,166,667</b>	<b>4,166,667</b>	<b>4,166,666</b>
A.7.002008	Desarrollo urbanístico y promoción de vivienda de interés social	50,000,000	4,166,667	4,166,667	4,166,666
A.7.002008025	Habitat y vivienda con calidad	50,000,000	4,166,667	4,166,667	4,166,666
GA.17	<b>SECTOR FORTALECIMIENTO INSTITUCIONAL</b>	<b>50,000,000</b>	<b>4,166,667</b>	<b>4,166,667</b>	<b>4,166,666</b>
A.17.003029	Fortalecimiento Institucional	50,000,000	4,166,667	4,166,667	4,166,666
A.17.00302905	Fortalecimiento área técnica	50,000,000	4,166,667	4,166,667	4,166,666

ELABORO CALIDAD	FECHA JULIO/16	REVISO COMITÉ DE CALIDAD	FECHA 08/08/16	APROBO COMITÉ DE CALIDAD	FECHA 08/08/16
-----------------	----------------	--------------------------	----------------	--------------------------	----------------



CODIGO	CONCEPTO	PPTO APROBADO	OCTUBRE	NOVIEMBRE	DICIEMBRE
	<b>TOTAL PRESUPUESTO DE GASTOS</b>	<b>3,281,000,000</b>	<b>165,389,158</b>	<b>165,389,158</b>	<b>826,203,158</b>
<b>G1</b>	<b>GASTOS DE FUNCIONAMIENTO</b>	<b>2,216,000,000</b>	<b>155,805,826</b>	<b>155,805,826</b>	<b>341,619,826</b>
<b>G1.1</b>	<b>GASTOS DE PERSONAL</b>	<b>1,925,800,000</b>	<b>140,372,500</b>	<b>140,372,500</b>	<b>326,186,500</b>
<b>G1.1.1</b>	<b>SERVICIOS PERSONALES ASOCIADOS A LA NOMINA</b>	<b>1,413,371,000</b>	<b>97,670,082</b>	<b>97,670,082</b>	<b>283,484,082</b>
	<b>SUELDOS Y SALARIOS</b>	<b>1,033,000,000</b>	<b>86,083,332</b>	<b>86,083,332</b>	<b>86,083,332</b>
1.1.1.1	Sueldos de personal de nomina	800,000,000	66,666,666	66,666,666	66,666,666
1.1.1.1	Sueldos de personal de nomina	233,000,000	19,416,666	19,416,666	19,416,666
1.1.1.4	<b>PRIMAS LEGALES</b>	<b>188,373,000</b>	<b>3,882,416</b>	<b>3,882,416</b>	<b>100,941,416</b>
1.1.1.4.0.1	Prima de servicios	44,725,000	-	-	-
1.1.1.4.0.2	Prima de navidad	50,000,000	-	-	50,000,000
1.1.1.4.0.2	Prima de navidad	47,059,000	-	-	47,059,000
1.1.1.4.0.3	Prima vacacional	46,589,000	3,882,416	3,882,416	3,882,416
1.1.1.5	<b>INDEMNIZACIÓN POR VACACIONES</b>	<b>10,000,000</b>	<b>833,334</b>	<b>833,334</b>	<b>833,334</b>
1.1.1.5.1	De funcionarios	10,000,000	833,334	833,334	833,334
1.1.1.10	<b>PAGOS DIRECTOS DE CESANTÍAS PARCIALES Y/O DEFINITIVAS</b>	<b>99,546,000</b>	<b>-</b>	<b>-</b>	<b>88,755,000</b>
1.1.1.10.01	Cesantias	88,755,000	-	-	88,755,000
1.1.1.10.02	Intereses a las Cesantias	10,791,000	-	-	-
1.1.1.11	<b>OTROS GASTOS DE PERSONAL ASOCIADOS A LA NÓMINA</b>	<b>82,452,000</b>	<b>6,871,000</b>	<b>6,871,000</b>	<b>6,871,000</b>
1.1.1.11.0.1	Vacaciones	44,725,000	3,727,084	3,727,084	3,727,084
1.1.1.11.0.2	Bonificación Especial de Recreación	5,964,000	497,000	497,000	497,000
1.1.1.11.0.3	Bonificación por Servicios Prestados	31,763,000	2,646,916	2,646,916	2,646,916
<b>G1.1.3</b>	<b>SERVICIOS PERSONALES INDIRECTOS</b>	<b>190,000,000</b>	<b>15,833,334</b>	<b>15,833,334</b>	<b>15,833,334</b>
1.1.3.1	Honorarios	150,000,000	12,500,000	12,500,000	12,500,000
1.1.3.4	Servicios técnicos	40,000,000	3,333,334	3,333,334	3,333,334
<b>G1.1.4</b>	<b>CONTRIBUCIONES INHERENTES A LA NOMINA</b>	<b>322,429,000</b>	<b>26,869,084</b>	<b>26,869,084</b>	<b>26,869,084</b>
1.1.4.1	<b>AL SECTOR PÚBLICO</b>	<b>75,000,000</b>	<b>6,250,000</b>	<b>6,250,000</b>	<b>6,250,000</b>
1.1.4.1.1	<b>APORTES DE PREVISIÓN SOCIAL</b>	<b>75,000,000</b>	<b>6,250,000</b>	<b>6,250,000</b>	<b>6,250,000</b>
1.1.4.1.1.2	<b>APORTES PARA PENSIÓN</b>	<b>75,000,000</b>	<b>6,250,000</b>	<b>6,250,000</b>	<b>6,250,000</b>
1.1.4.1.1.2.1	Aportes para pensión	75,000,000	6,250,000	6,250,000	6,250,000
1.1.4.2	<b>AL SECTOR PRIVADO</b>	<b>138,843,000</b>	<b>11,570,250</b>	<b>11,570,250</b>	<b>11,570,250</b>
1.1.4.2.1	<b>APORTES DE PREVISIÓN SOCIAL</b>	<b>138,843,000</b>	<b>11,570,250</b>	<b>11,570,250</b>	<b>11,570,250</b>
1.1.4.2.1.1	<b>APORTES PARA SALUD</b>	<b>91,238,000</b>	<b>7,603,166</b>	<b>7,603,166</b>	<b>7,603,166</b>
1.1.4.2.1.1.1	De funcionarios	91,238,000	7,603,166	7,603,166	7,603,166
1.1.4.2.1.2	<b>APORTES PARA PENSIÓN</b>	<b>42,000,000</b>	<b>3,500,000</b>	<b>3,500,000</b>	<b>3,500,000</b>
1.1.4.2.1.2.1	De funcionarios	42,000,000	3,500,000	3,500,000	3,500,000
1.1.4.2.1.3	<b>APORTES ARP</b>	<b>5,605,000</b>	<b>467,084</b>	<b>467,084</b>	<b>467,084</b>
1.1.4.2.1.3.1	De funcionarios	5,605,000	467,084	467,084	467,084
1.1.4.3	<b>APORTES PARAFISCALES</b>	<b>108,586,000</b>	<b>9,048,834</b>	<b>9,048,834</b>	<b>9,048,834</b>
1.1.4.3.1	<b>SENA</b>	<b>23,155,000</b>	<b>1,929,584</b>	<b>1,929,584</b>	<b>1,929,584</b>
1.1.4.3.1.1	De funcionarios	23,155,000	1,929,584	1,929,584	1,929,584
1.1.4.3.2	<b>ICBF</b>	<b>37,731,000</b>	<b>3,144,250</b>	<b>3,144,250</b>	<b>3,144,250</b>
1.1.4.3.2.1	De funcionarios	37,731,000	3,144,250	3,144,250	3,144,250
1.1.4.3.4	<b>CAJAS DE COMPENSACIÓN FAMILIAR</b>	<b>47,700,000</b>	<b>3,975,000</b>	<b>3,975,000</b>	<b>3,975,000</b>
1.1.4.3.4.1	De funcionarios	47,700,000	3,975,000	3,975,000	3,975,000
<b>G1.2</b>	<b>GASTOS GENERALES</b>	<b>250,200,000</b>	<b>12,099,992</b>	<b>12,099,992</b>	<b>12,099,992</b>
<b>1.2.1</b>	<b>ADQUISICIÓN DE BIENES</b>	<b>11,200,000</b>	<b>933,332</b>	<b>933,332</b>	<b>933,332</b>
1.2.1.1	Compra de equipos	5,000,000	416,666	416,666	416,666
1.2.1.2	Materiales y Suministros	5,000,000	416,666	416,666	416,666
1.2.1.9	Otros gastos de adquisición de bienes	1,200,000	100,000	100,000	100,000
<b>1.2.2</b>	<b>ADQUISICIÓN DE SERVICIOS</b>	<b>164,000,000</b>	<b>10,749,994</b>	<b>10,749,994</b>	<b>10,749,994</b>
<b>1.2.2</b>	<b>ADQUISICIÓN DE SERVICIOS</b>	<b>18,000,000</b>	<b>1,499,998</b>	<b>1,499,998</b>	<b>1,499,998</b>
1.2.2.1	Capacitación personal administrativo	8,000,000	666,666	666,666	666,666
1.2.2.2	Impresos y publicaciones	3,000,000	250,000	250,000	250,000
1.2.2.11	Mantenimiento y reparaciones	5,000,000	416,666	416,666	416,666
1.2.2.11	Mantenimiento y reparaciones	2,000,000	166,666	166,666	166,666
<b>1.2.2.3</b>	<b>SEGUROS</b>	<b>10,000,000</b>	<b>-</b>	<b>-</b>	<b>-</b>
1.2.2.3.1	Seguro de bienes muebles e inmuebles	10,000,000	-	-	-
<b>1.2.2.4</b>	<b>CONTRIBUCIONES, TASAS, IMPUESTOS Y MULTAS</b>	<b>32,000,000</b>	<b>583,334</b>	<b>583,334</b>	<b>583,334</b>
1.2.2.4.0.1	Impuestos, Contribuciones, Licencias y Legalizaciones	7,000,000	583,334	583,334	583,334
1.2.2.4.0.3	Cuota de fiscalización y auditaje	25,000,000	-	-	-
<b>1.2.2.5</b>	<b>ARRENDAMIENTOS</b>	<b>500,000</b>	<b>41,666</b>	<b>41,666</b>	<b>41,666</b>
1.2.2.5.1	Arrendamientos	500,000	41,666	41,666	41,666
<b>1.2.2.6</b>	<b>SERVICIOS PÚBLICOS</b>	<b>72,500,000</b>	<b>6,041,664</b>	<b>6,041,664</b>	<b>6,041,664</b>
1.2.2.6.1	Energía	500,000	41,666	41,666	41,666
1.2.2.6.2	Telecomunicaciones	71,150,000	5,929,166	5,929,166	5,929,166
1.2.2.6.3	Acueducto, alcantarillado y aseo	350,000	29,166	29,166	29,166
1.2.2.6.5	Otros servicios públicos	500,000	41,666	41,666	41,666
<b>1.2.2.8</b>	<b>VIÁTICOS Y GASTOS DE TRANSPORTE Y DE VIAJE</b>	<b>10,000,000</b>	<b>833,334</b>	<b>833,334</b>	<b>833,334</b>
1.2.2.8.1	De funcionarios	10,000,000	833,334	833,334	833,334
<b>1.2.2.12</b>	<b>GASTOS FINANCIEROS</b>	<b>13,000,000</b>	<b>1,083,332</b>	<b>1,083,332</b>	<b>1,083,332</b>
1.2.2.12.5	Otros gastos financieros	5,000,000	416,666	416,666	416,666
1.2.2.12.5	Otros gastos financieros	8,000,000	666,666	666,666	666,666
<b>1.2.2.19</b>	<b>OTROS GASTOS ADQUISICIÓN DE SERVICIOS</b>	<b>8,000,000</b>	<b>666,666</b>	<b>666,666</b>	<b>666,666</b>
1.2.2.19.0.1	Comunicación y Transporte	8,000,000	666,666	666,666	666,666
<b>1.2.4</b>	<b>GASTOS DE BIENESTAR SOCIAL Y SALUD OCUPACIONAL</b>	<b>70,000,000</b>	<b>-</b>	<b>-</b>	<b>-</b>
1.2.4.0.1	Bienestar Social	60,000,000	-	-	-
1.2.4.0.2	Salud Ocupacional	10,000,000	-	-	-
<b>1.2.9</b>	<b>OTROS GASTOS GENERALES</b>	<b>5,000,000</b>	<b>416,666</b>	<b>416,666</b>	<b>416,666</b>
1.2.9.3	Gastos Imprevistos	5,000,000	416,666	416,666	416,666
<b>6.1.3</b>	<b>TRANSFERENCIAS CORRIENTES</b>	<b>40,000,000</b>	<b>3,333,334</b>	<b>3,333,334</b>	<b>3,333,334</b>
G1.3.19	SENTENCIAS Y CONCILIACIONES	40,000,000	3,333,334	3,333,334	3,333,334
G1.3.19.1	Sentencias y Conciliaciones	40,000,000	3,333,334	3,333,334	3,333,334
<b>GA</b>	<b>GASTOS DE INVERSIÓN</b>	<b>1,065,000,000</b>	<b>9,583,332</b>	<b>9,583,332</b>	<b>484,583,332</b>
<b>GA.15</b>	<b>SECTOR EQUIPAMIENTO MUNICIPAL</b>	<b>965,000,000</b>	<b>1,250,000</b>	<b>1,250,000</b>	<b>476,250,000</b>
A.15001007	Desarrollo económico y equipamientos sociales e institucionales	965,000,000	1,250,000	1,250,000	476,250,000
A.15.001007020	Equipamientos sociales e institucionales urbanos	950,000,000	-	-	475,000,000
A.15.001007023	Mejoramiento, mantenimiento de equipamiento municipal	15,000,000	1,250,000	1,250,000	1,250,000
<b>GA.7</b>	<b>SECTOR VIVIENDA</b>	<b>50,000,000</b>	<b>4,166,666</b>	<b>4,166,666</b>	<b>4,166,666</b>
A.7.002008	Desarrollo urbanístico y promoción de vivienda de interés social	50,000,000	4,166,666	4,166,666	4,166,666
A.7.002008025	Habitat y vivienda con calidad	50,000,000	4,166,666	4,166,666	4,166,666
<b>GA.17</b>	<b>SECTOR FORTALECIMIENTO INSTITUCIONAL</b>	<b>50,000,000</b>	<b>4,166,666</b>	<b>4,166,666</b>	<b>4,166,666</b>
A.17.003029	Fortalecimiento Institucional	50,000,000	4,166,666	4,166,666	4,166,666
A.17.003029093	Fortalecimiento area tecnica	50,000,000	4,166,666	4,166,666	4,166,666

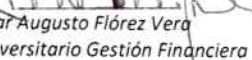
ELABORO CALIDAD	FECHA JULIO/16	REVISO COMITÉ DE CALIDAD	FECHA 08/08/16	APROBO COMITÉ DE CALIDAD	FECHA 08/08/16
-----------------	----------------	--------------------------	----------------	--------------------------	----------------


	<b>PROYECTO ACUERDO DE JUNTA DIRECTIVA</b>		
	<b>VERSIÓN 02</b>	<b>FECHA 08/08/2016</b>	
	<b>CÓDIGO</b>	<b>PÁGINA 8</b>	

Dada en Floridablanca a los, **13 JAN 2020**

Publíquese, Comuníquese y cúmplase,

  
**ALVARO LEONEL RUEDA CABALLERO**  
 Director General

  
 Proyectó: **Cesar Augusto Flórez Vera**  
 Profesional Universitario Gestión Financiera

  
 Revisó: **Julio Cesar Espinosa García**  
 Secretario General y Administrativo

ELABORO CALIDAD	FECHA JULIO/16	REVISO COMITÉ DE CALIDAD	FECHA 08/08/16	APROBO COMITÉ DE CALIDAD	FECHA 08/08/16
-----------------	----------------	--------------------------	----------------	--------------------------	----------------

Transversal 29 No 5-33. Lagos III.  
 Floridablanca - Santander  
 6 49 72 85 - 6 49 65 31

Info@bif.gov.co  
 www.bif.com.co